


1927P




## Chave de impacto reversível em material composto

CE 

- Mecanismo de impacto duplo
- Leve e muito equilibrada para fácil utilização
- Alavanca reversível
- Três intensidades de aperto reguláveis
- Descarga de ar através do punho
- Punho anti-vibração

Velocidade	7,500 rpm
Binário máx.	1.750 Nm
Capacidade do parafuso	Cl 8.8 M24 ● 36 mm
Capacidade do parafuso	Cl 12.9 M20 ● 30 mm
Entrada de ar	1/4" GAS
Pressão de trabalho	6.2 bar
Diâm. interno do tubo	10 mm
Consumo médio de ar	290 l/min
Peso	2 kg



	art.			
019270008	1927P	1927 P-reversible impact wrench	1/2	2,0