

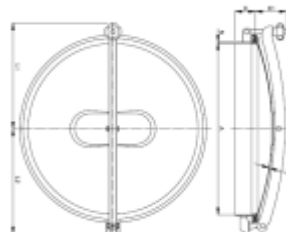
TAMPA REDONDA

VERSÃO ASSÉPTICA
ABERTURA EXTERNA
VEDAÇÃO EM EPDM BRANCO
VOLANTE EM PLÁSTICO



PASSAGEM ÚTIL
Ø 500

PRESSÃO MÁXIMA
DE UTILIZAÇÃO:
0,02 BAR



MATERIAL: AÇO INOX AISI 304 OU 316 | DIMENSÕES EM (mm)

CÓDIGO	A	H	H1	L1	L2	S
ALG501A1H90304E	500	90	125	300	295	2
ALG501A1LH90316	500	90	125	300	295	2

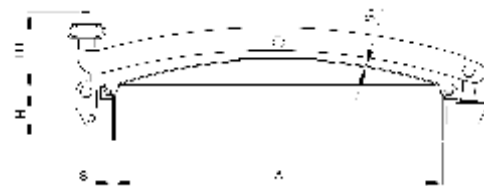

TAMPA REDONDA

VERSÃO ASSÉPTICA
ABERTURA EXTERNA
VEDAÇÃO EM EPDM BRANCO
VOLANTE EM PLÁSTICO



PASSAGEM ÚTIL
Ø 600

PRESSÃO MÁXIMA
DE UTILIZAÇÃO:
0,2 BAR



MATERIAL: AÇO INOX AISI 304 E 316 | DIMENSÕES EM (mm)

CÓDIGO	A	H	H1	L1	L2	S
ALG600H90-304EP	600	90	120	350	345	2
ALG601A1LH90316	600	90	120	350	345	2

TAMPA REDONDA DE VIDRO

ABERTURA EXTERNA
VEDAÇÃO EM EPDM BRANCO
VOLANTE EM AÇO INOX
CÓD. ZOT1G402-304

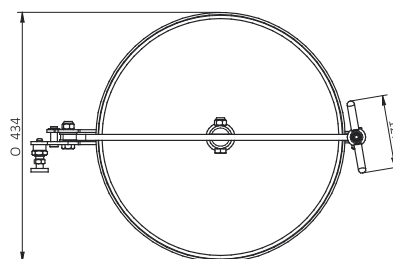
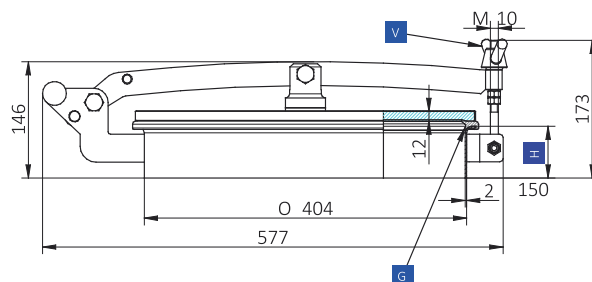


PASSAGEM ÚTIL
Ø 400

PRESSÃO MÁXIMA
DE UTILIZAÇÃO:
0 BAR



COM TRAVA PARA
POSIÇÃO ABERTA



* Os produtos acima estão sujeitos a modificações técnicas ou dimensionais sem aviso prévio.