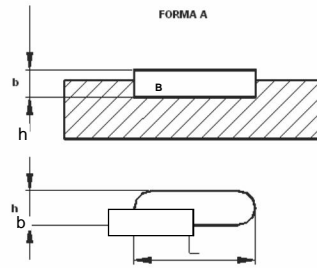




# CHAVETA EM BARRA



**CHAVETAS EM BARRA**

AÇO C45 (1.1191)  
 UNI6604/B  
 TOLERÂNCIA  $h = h9$  EM PERFIL QUADRADO  
 TOLERÂNCIA  $b = h11$  EM PERFIL RETANGULAR

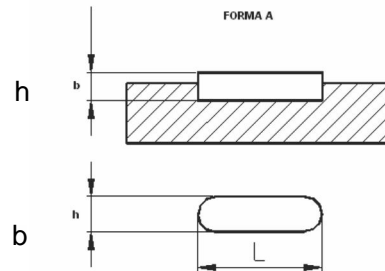

CÓD. ATI	MEDIDAS bxhxl (mm)
CHBAR3	3X3X1000 TOL.H9XH9
CHBAR4	4X4X1000 TOL.H9XH9
CHBAR5	5X5X1000 TOL.H9XH9
CHBAR6	6X6X1000 TOL.H9XH9
CHBAR8	8X7X1000 TOL.H9XH11
CHBAR10	10X8X1000 TOL.H9XH11

CÓD. ATI	MEDIDAS bxhxl (mm)
CHBAR12	12X8X1000 TOL.H9XH11
CHBAR14	14X9X1000 TOL.H9XH11
CHBAR16	16X10X1000 TOL.H9XH11
CHBAR18	18X11X1000 TOL.H9XH11
CHBAR20	20X12X1000 TOL.H9XH11
CHBAR22	22X14X1000 TOL.H9XH11

CÓD. ATI	MEDIDAS bxhxl (mm)
CHBAR24	24X14X1000 TOL.H9XH11
CHBAR25	25X14X1000 TOL.H9XH11
CHBAR28	28X16X1000 TOL.H9XH11
CHBAR32	32X18X1000 TOL.H9XH11
CHBAR36	36X20X1000 TOL.H9XH11
CHBAR40	40X22X1000 TOL.H9XH11
CHBAR45	45X25X1000 TOL.H9XH11



# CHAVETA NORMALIZADA



**CHAVETA NORMALIZADA**

UNI. 6604/A  
 UNI6885/A  
 (b) tolerância  $h9$   
 AÇO 1045 R-60KG/MM<sup>2</sup>  
 TOLERÂNCIA  $h = h9$  EM PERFIL QUADRADO  
 TOLERÂNCIA  $b = h11$  EM PERFIL RETANGULAR

CÓD. ATI	MEDIDAS bxhxl (mm)
CH3X8	3X3X8
CH3X10	3X3X10
CH3X12	3X3X12
CH3X14	3X3X14
CH3X15	3X3X15
CH3X16	3X3X16
CH3X18	3X3X18
CH3X20	3X3X20
CH3X22	3X3X22
CH3X25	3X3X25
CH3X28	3X3X28
CH3X30	3X3X30
CH3X32	3X3X32
CH3X35	3X3X35
CH3X36	3X3X36
CH3X40	3X3X40

CÓD. ATI	MEDIDAS bxhxl (mm)
CH4X8	4X4X8
CH4X10	4X4X10
CH4X12	4X4X12
CH4X14	4X4X14
CH4X15	4X4X15
CH4X16	4X4X16
CH4X18	4X4X18
CH4X20	4X4X20
CH4X22	4X4X22
CH4X25	4X4X25
CH4X28	4X4X28
CH4X30	4X4X30
CH4X32	4X4X32
CH4X35	4X4X35
CH4X36	4X4X36
CH4X40	4X4X40
CH4X45	4X4X45
CH4X50	4X4X50

CÓD. ATI	MEDIDAS bxhxl (mm)
CH5X8	5X5X8
CH5X10	5X5X10
CH5X12	5X5X12
CH5X14	5X5X14
CH5X15	5X5X15
CH5X16	5X5X16
CH5X18	5X5X18
CH5X20	5X5X20
CH5X22	5X5X22
CH5X25	5X5X25
CH5X28	5X5X28
CH5X30	5X5X30
CH5X32	5X5X32
CH5X35	5X5X35
CH5X36	5X5X36
CH5X40	5X5X40
CH5X45	5X5X45
CH5X55	5X5X55
CH5X56	5X5X56
CH5X60	5X5X60
CH5X70	5X5X70

CÓD. ATI	MEDIDAS bxhxl (mm)
CH6X10	6X6X10
CH6X12	6X6X12
CH6X14	6X6X14
CH6X15	6X6X15
CH6X16	6X6X16
CH6X18	6X6X18
CH6X20	6X6X20
CH6X22	6X6X22
CH6X25	6X6X25
CH6X28	6X6X28
CH6X30	6X6X30
CH6X32	6X6X32
CH6X35	6X6X35
CH6X36	6X6X36
CH6X40	6X6X40
CH6X45	6X6X45
CH6X50	6X6X50
CH6X55	6X6X55
CH6X56	6X6X56
CH6X60	6X6X60
CH6X63	6X6X63
CH6X65	6X6X65

\* Os produtos acima estão sujeitos a modificações técnicas ou dimensionais sem aviso prévio.